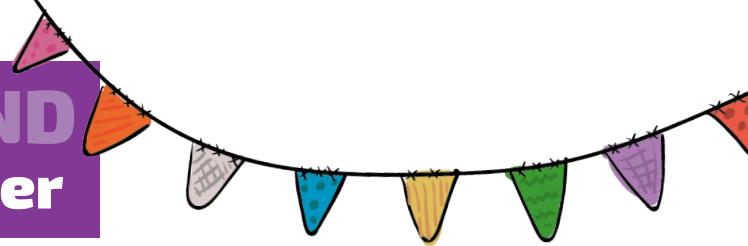


JOËLLE'S LAPPENMAND

Slinger van lappen of papier



WAT GA JE HERGEBRUIKEN:

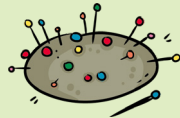


Lapjes stof (je hebt tenminste 9 vaantjes nodig)



Oud papier of karton

WAT HEB JE NOG MEER NODIG:



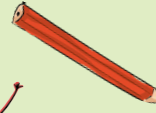
Spelden



Naald en draad



Een koord (minimaal 1,5 meter)

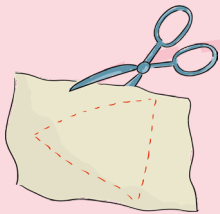


Potlood



Schaar

STAPPENPLAN:



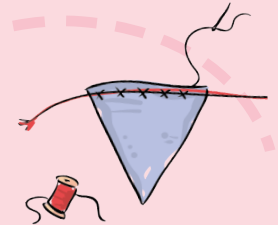
1 Teken op oud papier of karton de vorm voor jouw slinger. Knip de mal uit.



2 Trek de mal over op de stofjes. Knip de vaantjes uit.



3 Speld de lapjes stof vast aan het koord.



4 Naai de lapjes vast aan het koord. Je slinger is nu klaar.